

Khany Sims 3

Comment installer les objets modifiés et recolorés dans les Sims 3 ?

De quels objets s'agit-il donc ? Si vous visitez le site, vous pouvez trouver dans la partie Objets – Meubles des objets comme celui illustré ci-dessous :



Ce canapé a été modifié : les dessins sur le dossier ne proviennent pas de textures (motifs) mais ont été placés en modifiant le fichier de base du jeu.

Ce canapé a été recoloré : dans le jeu, j'ai appliqué un style pour modifier la couleur des coussins et la couleur du bois. Ensuite, le nouveau canapé est exporté afin de pouvoir vous fournir cette recoloration.

Tutoriel appartenant exclusivement à Khany Sims (<http://www.khany sims.be>). Reproduction, même partielle, totalement interdite. Vous pouvez le référencer seulement en plaçant un lien sur votre site. Merci !

Khany Sims 3

Pour installer ce style d'objets, vous devez placer 2 choses dans votre jeu :


- Le fichier de base modifié
- Le fichier Sims3Pack exporté

Ce petit tutoriel vous explique comment et où placer ces deux fichiers.

Lorsque vous téléchargez le ZIP sur le site et que vous le décompressez, vous obtenez deux fichiers :

 khany_lit simple manga garcons 1	99 KB	Contenu personnalisé Les Sims™ 3
 khany_lit_simple_Cubitus	86 KB	Contenu personnalisé Les Sims™ 3
 khany_living_chair_Naruto	126 KB	Contenu personnalisé Les Sims™ 3
 khany_naruto_seat-2places	168 KB	Contenu personnalisé Les Sims™ 3

Le fichier qui contient les recolorations. Celui-ci est très aisé à installer, il suffit de double-cliquer dessus pour que le lanceur du jeu s'occupe de tout. Cela, vous connaissez.

Name ▲	Size	Type	Date Modified
 Khany_Loveseat_Naruto	1.276 KB	Sims3 package	19/09/2009 17:41

Le fichier de base modifié. Il est possible que vous n'avez pas la même icône, c'est tout-à-fait normal, cette icône est associée aux logiciels permettant la modification des objets de base du jeu.

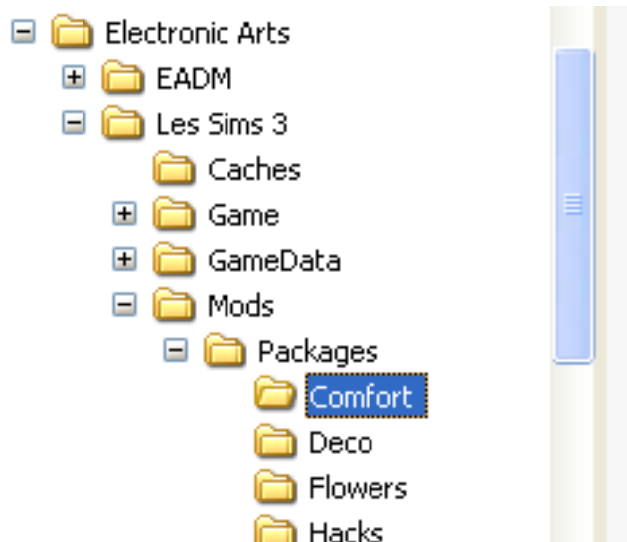
Ce fichier est un Sims3package qui doit se placer dans le dossier adéquat.

Si vous avez déjà installé des fichiers Package, vous savez qu'ils doivent se trouver dans le répertoire Mods de votre jeu.

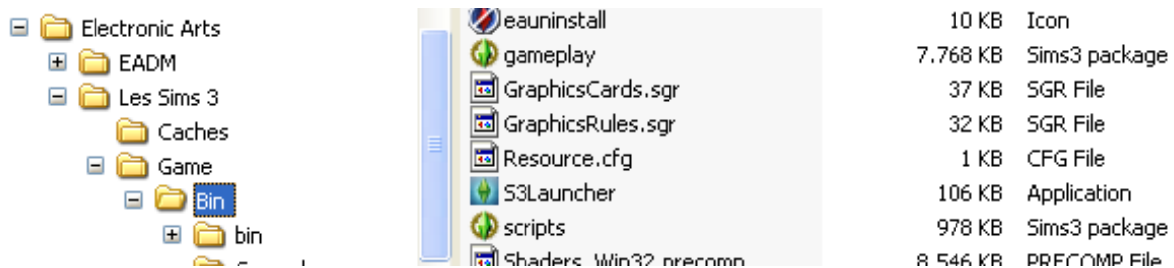
Tutoriel appartenant exclusivement à Khany Sims (<http://www.khany sims.be>). Reproduction, même partielle, totalement interdite. Vous pouvez le référencer seulement en plaçant un lien sur votre site. Merci !

Khany Sims 3

C:\Program Files\Electronic Arts\... voir schéma ci-dessous :



En ayant au préalable bien installé le fichier resources.cfg :



Si vous ne savez pas installer un fichier Package, référez-vous à ce tutoriel complet :

http://www.simsoucis.com/index.php?page=pages/s3_aide-telechargements_4

Vous le trouverez en lien dans la page F.A.Q. de la partie Sims 3 de ce site.

Conseils

Installez d'abord le fichier Package dans votre dossier Mods (dans lequel vous pouvez créer des sous-dossiers) ; ensuite, seulement, installez le contenu Sims 3 via le lanceur.

Je vous souhaite beaucoup de plaisir avec ces objets !

Tutoriel appartenant exclusivement à Khany Sims (<http://www.khany sims.be>). Reproduction, même partielle, totalement interdite. Vous pouvez le référencer seulement en plaçant un lien sur votre site. Merci !